

*Nghệ An, ngày 10 tháng 8 năm 2025*

**BÁO CÁO KẾT QUẢ KHẢO SÁT**  
**VIỆC LÀM CỦA HỌC VIÊN SAU TỐT NGHIỆP CHƯƠNG TRÌNH ĐÀO TẠO**  
**THẠC SĨ NGÀNH QUẢN LÝ KINH TẾ**

**Tên chương trình đào tạo:** Thạc sĩ ngành Quản lý kinh tế

**Trình độ đào tạo:** Thạc sĩ

**Đơn vị:** Khoa Kinh tế, Trường Kinh tế, Trường Đại học Vinh

**I. Thông tin chung về đối tượng khảo sát**

<i>STT</i>	<i>Đối tượng</i>	<i>Số lượng khảo sát</i>
1	Học viên đã tốt nghiệp	65

**II. Đường Link Khảo sát:**

*- Đối với đối tượng khảo sát là học viên sau khi tốt nghiệp:*

<https://docs.google.com/forms/d/1qoImZ41SHbSdLl6LXZYd0aaD64pklYHYehGSYdvZHv4/edit#responses>

**III. Tổng hợp kết quả khảo sát**

**3.1. Kết quả khảo sát đối với học viên sau tốt nghiệp**

*\* Mức thu nhập hàng tháng:*

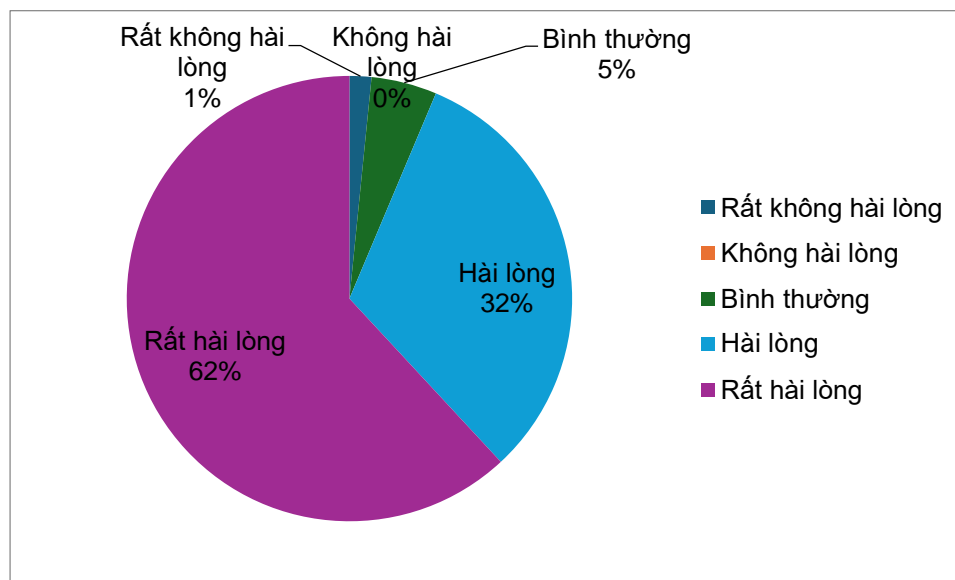
- Trung bình: 21,6 triệu đồng

- Max: 30 triệu đồng

- Min: 12 triệu đồng

*\* Mức độ hài lòng của học viên đối với chương trình đào tạo trình độ thạc sĩ ngành Quản lý Kinh tế:*

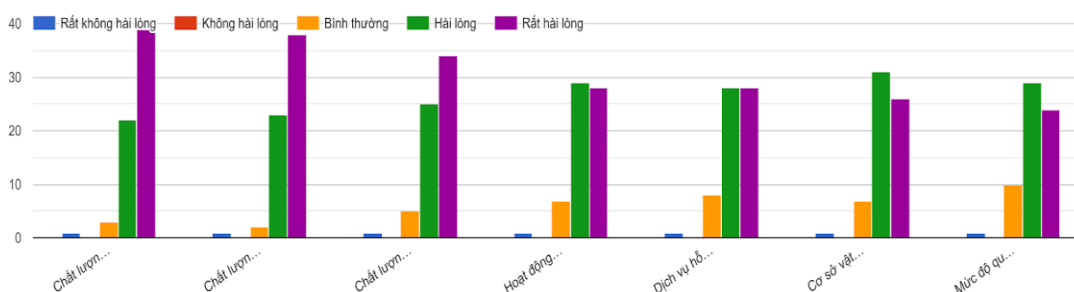
**Hình 1. Mức độ hài lòng của học viên đối với chương trình đào tạo trình độ thạc sĩ ngành Quản lý Kinh tế**



\* *Mức độ hài lòng của người học về chương trình đào tạo thạc sĩ ngành Quản lý kinh tế xét theo từng tiêu chí đánh giá:*

**Hình 2. Mức độ hài lòng của người học về chương trình đào tạo thạc sĩ ngành Quản lý kinh tế xét theo từng tiêu chí đánh giá**

Anh (chị) vui lòng chọn một trong các mức độ đánh giá dưới đây về "mức độ hài lòng của anh (chị) về chương trình đào tạo thạc sĩ ngành Quản lý Kinh tế xét theo từng tiêu chí đánh giá" bằng cách tích vào ô mà anh (chị) cho là đúng nhất:



\* *Khảo sát người học về vấn đề việc làm và cơ hội thăng tiến:*

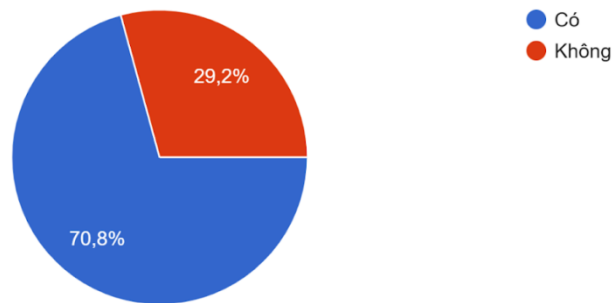
**Bảng 1. Tình trạng thay đổi vị trí việc làm của học viên sau khi tốt nghiệp**

Tình trạng thay đổi vị trí việc làm	Số lượng	Tỷ lệ %
-------------------------------------	----------	---------

Có	46	70,8 %
Không	19	29,2 %
<b>Tổng</b>	<b>65</b>	<b>100 %</b>

PHẦN III. KHẢO SÁT NGƯỜI HỌC VỀ VẤN ĐỀ VIỆC LÀM VÀ CƠ HỘI THĂNG TIẾN Sau khi tốt nghiệp trình độ thạc sĩ anh/chị có thay đổi vị trí việc làm không?

65 câu trả lời

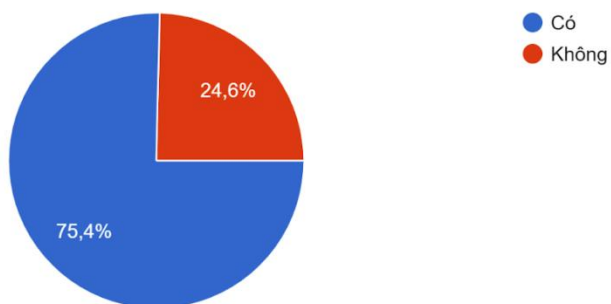


**Bảng 2. Thực trạng thăng tiến trong công việc của học viên sau khi tốt nghiệp**

<i>Thực trạng thăng tiến trong công việc</i>	<i>Số lượng</i>	<i>Tỷ lệ %</i>
Có	49	75,4 %
Không	16	24,6 %
<b>Tổng</b>	<b>65</b>	<b>100 %</b>

Từ khi tốt nghiệp trình độ thạc sĩ anh/chị có thăng tiến trong công việc không?

65 câu trả lời

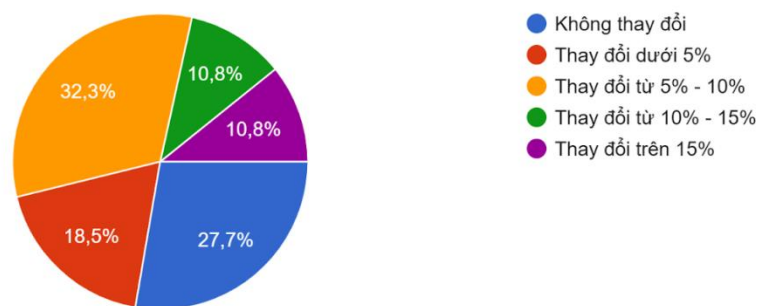


**Bảng 3. Tình hình thay đổi thu nhập của học viên sau khi tốt nghiệp**

Tình hình thay đổi thu nhập	Số lượng	Tỷ lệ %
Không thay đổi	18	27,7 %
Thay đổi dưới 5%	12	18,5%
Thay đổi từ 5% - 10%	21	32,3 %
Thay đổi từ 10% - 15%	7	10,8 %
Thay đổi từ 10% - 15%	7	10,8 %
<b>Tổng</b>	<b>65</b>	<b>100 %</b>

Thu nhập của anh/ chị thay đổi như thế nào sau khi tốt nghiệp trình độ thạc sĩ?

65 câu trả lời



**Trường Kinh tế**

**Khoa Kinh tế**

