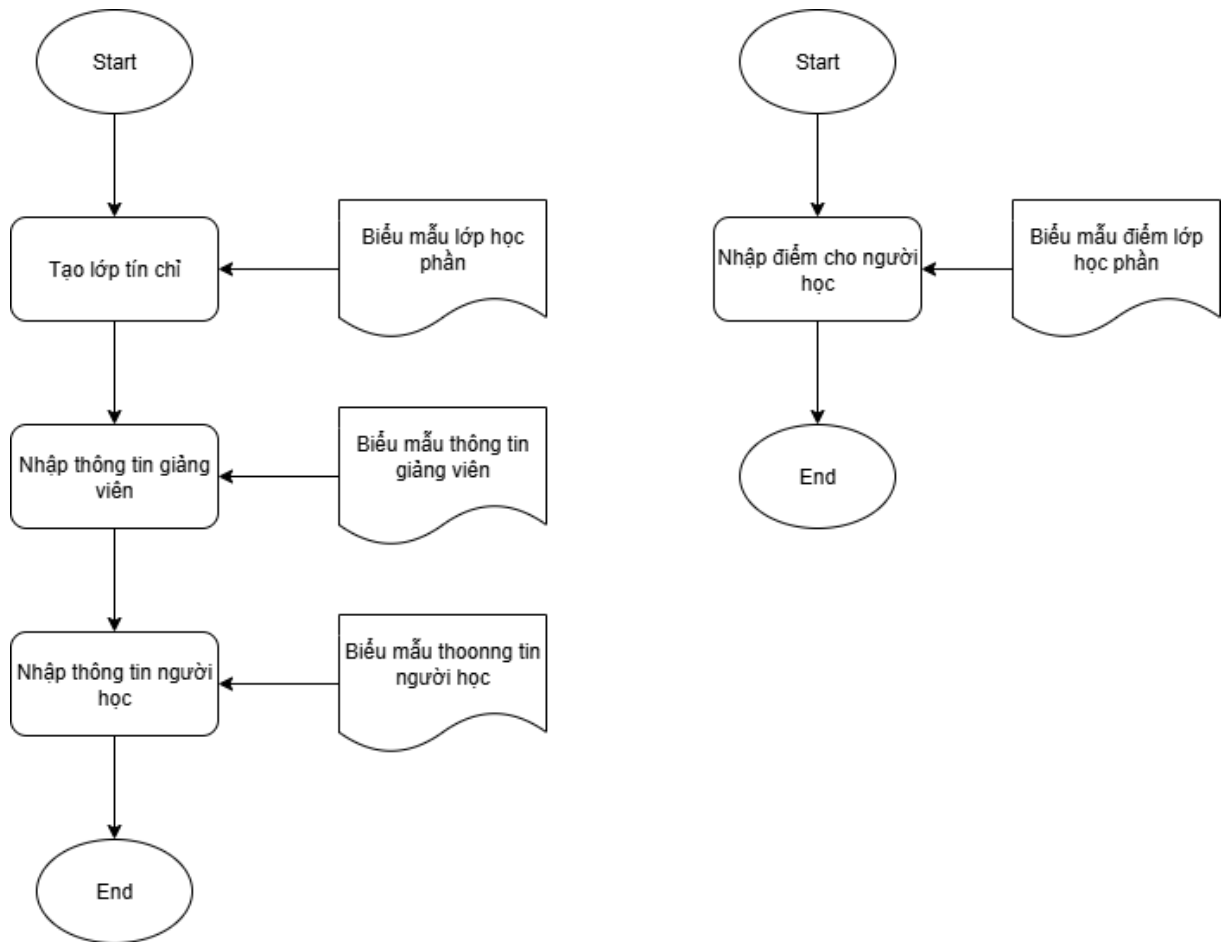


HSD NHẬP ĐIỂM GPA, CLO

Để nhập điểm GPA, CLO của học phần, người dùng cần thao tác theo quy trình:



I. Tạo lớp tín chỉ học phần

Thao tác này được thực hiện bởi chuyên viên QLĐT

- **Bước 1:** Chuyên viên QLĐT truy cập vào trang <https://qldt.vinhuni.edu.vn/> -> Chọn **Kế hoạch giảng dạy** -> Chọn **Rà soát nhu cầu mở lớp**.

Rà soát nhu cầu học phần và mở lớp tín chỉ

Học kỳ 1 Năm học 2025 - 2026 Đại học Chính quy Xin ý kiến kế hoạch giảng dạy

465 Học phần dự kiến mở lớp 119,871 Nhu cầu dự kiến 1,820 Lớp tín chỉ dự kiến -- Lớp tín chỉ đã chốt

1 Xác định nhu cầu > 2 Dự kiến mở lớp > 3 Lập tín chỉ kế hoạch

Tất cả cơ sở đào tạo Chọn khóa ngành Chưa mở lớp Đã mở lớp

Thêm mới Nhập dữ liệu Rà soát nhu cầu Xuất dữ liệu Chốt kế hoạch (tất cả) Loại bỏ nhu cầu Tải lại Bộ lọc tùy chỉnh Tổng số: 1,575

TT	Khóa ngành	Mã HP	Tên học phần	Số tín chỉ	Tổng nhu cầu tín chỉ	Thông số mở lớp			Chi tiết nhu cầu					Thao tác	
						Nhu cầu KH	SS lớp	Thời gian học	Dùng tín chỉ	Chậm tiến độ	Học lại	Cải thiện	Cắm thi kỳ trước		
1	Kế toán K65	ACC21001	Nguyên lý kế toán	3	396	396	40-80	3 tiết/tuần, 15 tuần	0	396	0	0	0	0	
2	Công nghệ tài chính K65	ACC21001	Nguyên lý kế toán	3	3	3	40-80	3 tiết/tuần, 15 tuần	0	3	0	0	0	0	
3	Tài chính ngân hàng K65	ACC21001	Nguyên lý kế toán	3	150	150	40-80	3 tiết/tuần, 15 tuần	0	150	0	0	0	0	
4	Thương mại điện tử K65	ACC21001	Nguyên lý kế toán	3	49	49	40-80	3 tiết/tuần, 15 tuần	0	49	0	0	0	0	
5	Quản trị kinh doanh K65	ACC21001	Nguyên lý kế toán	3	173	173	40-80	3 tiết/tuần, 15 tuần	0	173	0	0	0	0	
6	Kinh tế số K65	ACC21001	Nguyên lý kế toán	3	34	34	40-80	3 tiết/tuần, 15 tuần	0	34	0	0	0	0	
7	Kinh tế K65	ACC21001	Nguyên lý kế toán	3	117	117	40-80	3 tiết/tuần, 15 tuần	0	117	0	0	0	0	
8	Kế toán K65	ACC21002	Phân tích hoạt động kinh doanh	3	396	396	40-80	3 tiết/tuần, 15 tuần	396	0	0	0	0	0	

- Bước 2: Chọn Học kỳ muốn tạo lớp tín chỉ -> rồi Chọn lớp tín chỉ kế hoạch
-> Tìm kiếm học phần rồi ấn Thêm mới.

Rà soát nhu cầu học phần và mở lớp tín chỉ

Học kỳ 1 Năm học 2025 - 2026 Đại học Chính quy Xin ý kiến kế hoạch giảng dạy

465 Học phần dự kiến mở lớp 119,871 Nhu cầu dự kiến 1,820 Lớp tín chỉ dự kiến -- Lớp tín chỉ đã chốt

Xác định nhu cầu > Dự kiến mở lớp > 2 3 Lập tín chỉ kế hoạch

Chọn môn quản lý Xuất DS tổng hợp Thực hiện mở lớp Tùy chọn hiển thị

Danh sách học phần 4 Danh sách lớp tín chỉ

Thêm mới Nhập dữ liệu Xuất dữ liệu Tải lại Tổng số: 31

TT	Mã HP	Học phần	TC	TT	Mã lớp	SS tối đa	Giảng viên	Lịch học	Đã mở lớp	Khóa TKB	Lớp nhu cầu	Cho phép ĐKTC	Học LMS	CS	Thao tác
1	TOU20001	Văn hóa dân gian Việt Nam	3	1	ECO21004-2025-01	12		Không có thông tin lịch học							TC
2	ETT30005	Kỹ thuật lập trình	3	2	EDU20004-2025-01	12		Không có thông tin lịch học							TC
3	SOW30002	Chính sách xã hội	3	3	ENG10001-2025-01	12		Không có thông tin lịch học							TC
4	LAW30035	Pháp luật về cấp Giấy chứng nhận quyền sử dụng đất	4	4	ENG10002-2025-01	12		Không có thông tin lịch học							TC
5	INF20027	Sáng tạo và khởi nghiệp	2	5	INF20002-2025-01	12		Không có thông tin lịch học							TC
6	SPO31004	Điện kinh 2	2	6	LAW21001-2025-01	12		Không có thông tin lịch học							TC
7	TEN30007	Kỹ thuật lạnh	3	7	LAW30006-2025-01	12		Không có thông tin lịch học							TC
8	NUR30029	Hóa học	2												

- Bước 3: Điền thông tin chung -> Ấn Thêm mới

Thêm mới lớp tín chỉ



Thông tin chung Giảng viên Lịch học Đối tượng đăng ký DS sinh viên

Học kỳ: Học kỳ 1 Năm học 2025 - 2026 * Loại lớp: Lớp tín chỉ

* Học phần: Chọn học phần Số thứ tự lớp: Mã lớp tín chỉ: Nhập mã lớp

* Hình thức đào tạo: Chọn hình thức đào tạo * Cơ sở đào tạo: Chọn cơ sở đào tạo * Tính chất chương trình: Chọn tính chất chương trình

* Sĩ số tối đa: Sĩ số tối đa Hình thức giảng dạy: Chọn hình thức giảng dạy Mã khóa học LMS (Moodle): Nhập mã khóa học

Lớp ghép xếp thời khóa biểu: Chọn lớp tín chỉ

Đã mở lớp Khóa chỉnh sửa thời khóa biểu Cho phép đăng ký tín chỉ Học LMS

Thêm mới Hủy

- Bước 4: Thêm giảng viên giảng dạy lớp:

Chỉnh sửa lớp tín chỉ



Thông tin chung **Giảng viên** 1 Lịch học Đối tượng đăng ký DS sinh viên

Thêm mới 2 Tải lại Bộ lọc tùy chỉnh Tổng số: 1

<input type="checkbox"/>	TT	Mã GV	Họ tên	Email	Phân loại	Thao tác
<input type="checkbox"/>	1	1159	Nguyễn Thái Sơn (a)	sonntgdct@vinhuni.edu.vn	Giảng viên cơ hữu	

Đã chọn: 0 Tổng số: 1 < 1 > 10 / trang

Đóng

- Bước 5: Thêm DS Sinh viên vào lớp

Chỉnh sửa lớp tín chỉ

Thông tin chung Giảng viên Lịch học Đối tượng đăng ký **DS sinh viên**

Thêm mới Xuất danh sách Chuyển lớp (0) Tổng số: **4**

<input type="checkbox"/>	TT	Mã SV	Họ tên	Loại đăng ký	Lớp hành chính	Trạng thái	Thao tác
<input type="checkbox"/>	1	2484401101006	Võ Hoàng Vũ	Theo đúng tiến trình		Đang học	↻ 🗑️
<input type="checkbox"/>	2	24814010121064	Trần Thị Thanh Xuân	Theo đúng tiến trình		Đang học	↻ 🗑️
<input type="checkbox"/>	3	24814011111070	Dương Thị Yến	Theo đúng tiến trình		Đang học	↻ 🗑️
<input type="checkbox"/>	4	2482201021011	Nguyễn Thị Yến	Theo đúng tiến trình		Đang học	↻ 🗑️

< 1 >

Đóng

II. Nhập điểm GPA, CLO theo lớp tín chỉ

- **Bước 1:** Cán bộ/ Giảng viên được phân công giảng dạy lớp tín chỉ truy cập vào **Cổng cán bộ:** <https://canbo1.vinhuni.edu.vn/> -> Chọn **Giảng dạy** -> **Lớp tín chỉ**

Trang chủ

- Trang chủ
- Tìm kiếm
- Lịch & Sự kiện
- Tổ chức nhân sự
- Cổ vấn học tập
- Giảng dạy**
- Rà soát đề cương
- Phân công giảng dạy
- Lớp tín chỉ**
- Quy đổi giờ giảng
- Đổi lịch giảng dạy
- Lịch coi thi
- Nhập điểm thi Tự luận
- Dịch vụ hành chính
- Khoa học và công nghệ
- Kế hoạch hoạt động

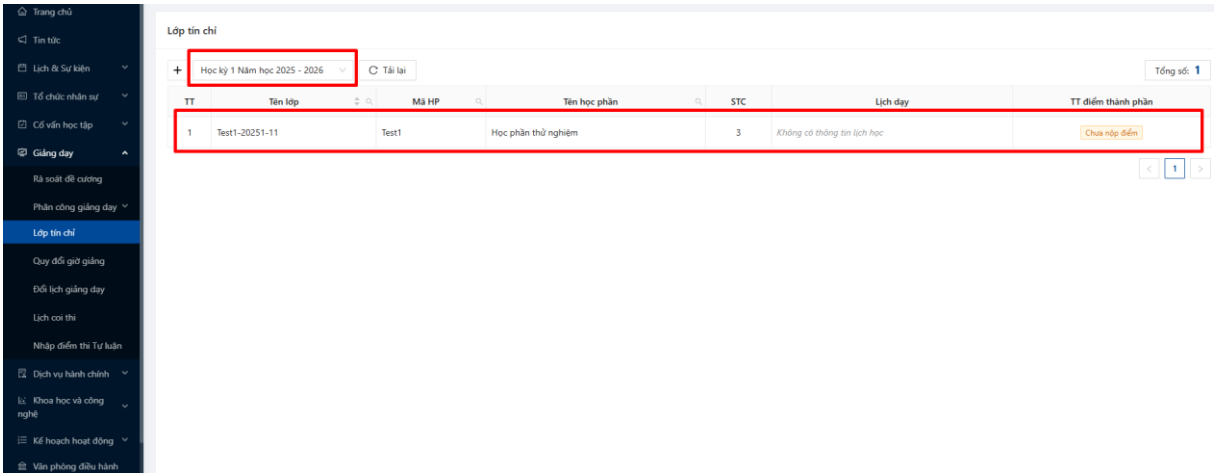
Lớp tín chỉ

Học kỳ 1 Năm học 2025 - 2026 Tải lại Tổng số: **1**

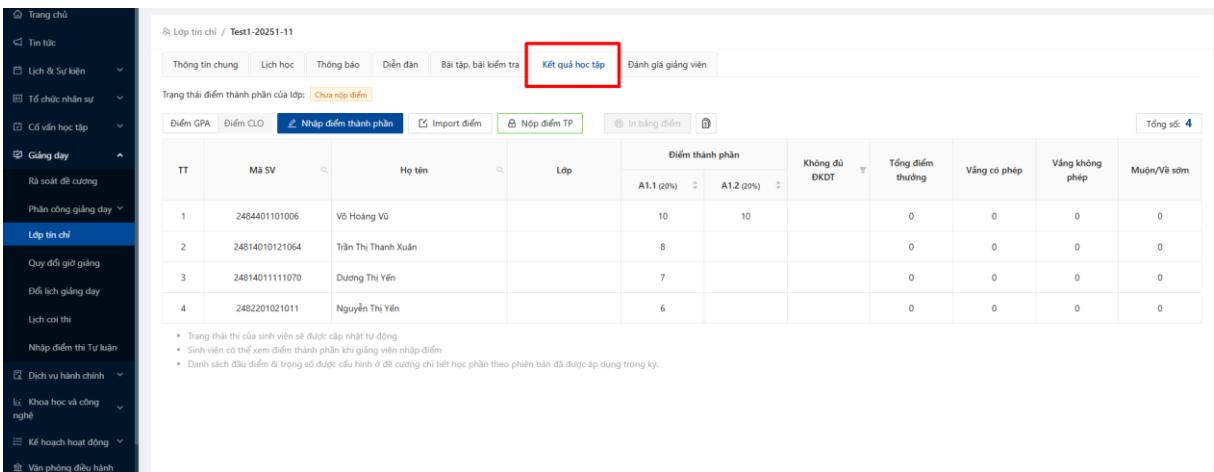
TT	Tên lớp	Mã HP	Tên học phần	STC	Lịch dạy	TT điểm thành phần
1	Test1-20251-11	Test1	Học phần thử nghiệm	3	Không có thông tin lịch học	Chưa nộp điểm

< 1 >

- **Bước 2:** Chọn học kỳ chứa lớp tín chỉ rồi click vào **xem chi tiết lớp tín chỉ**.



- **Bước 3: Ở thông tin chi tiết lớp tin chỉ -> Người dùng chọn Tab Kết quả học tập**



- **Bước 4: Người dùng chọn Tab Điểm GPA hoặc điểm CLO rồi chọn Nhập điểm thành phần để nhập điểm.**

